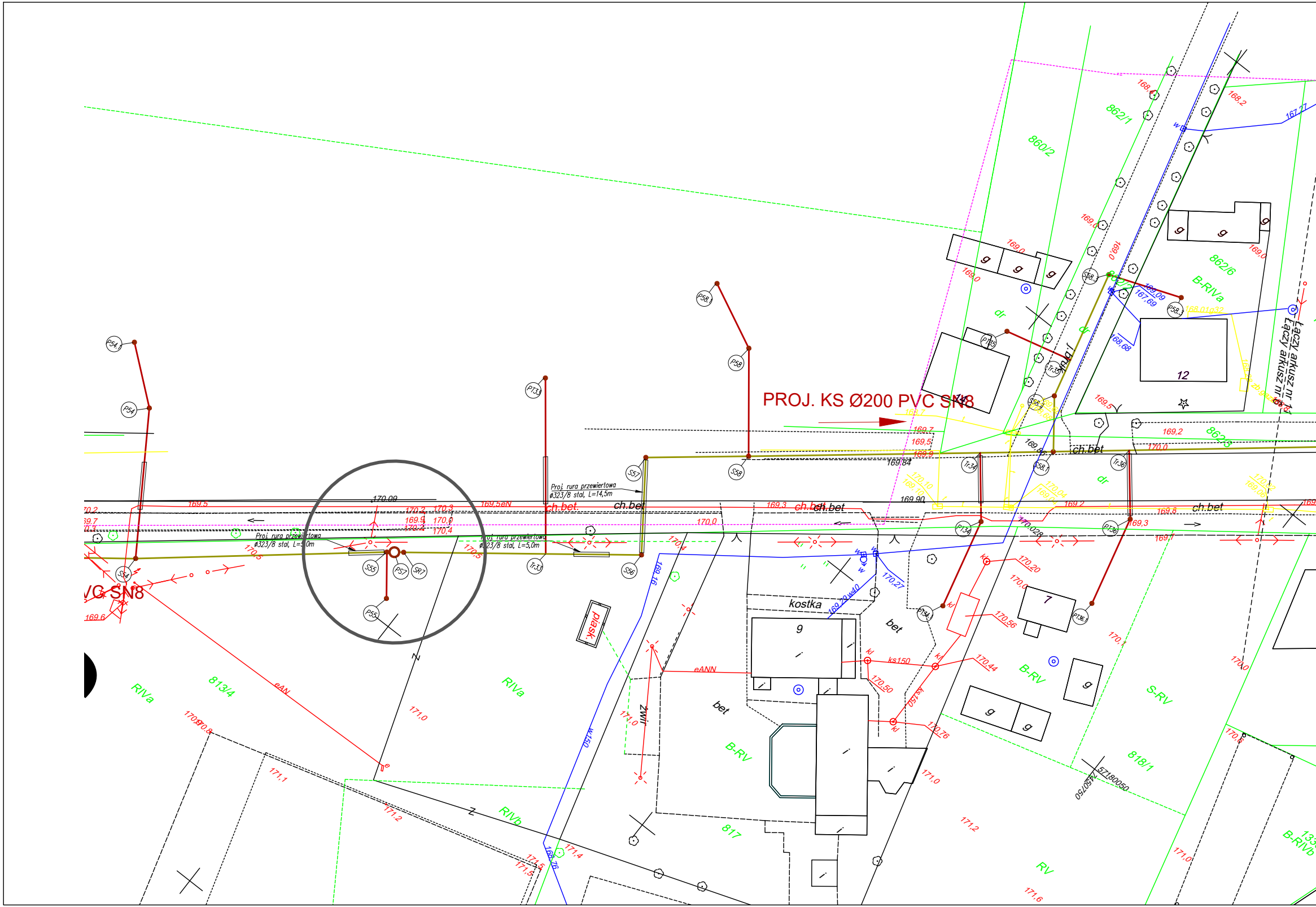
PROJ. KS Ø200 PVC SN8
VC SN8
Proj. rura przewiertowa ø323/8 stal, L=14,5m
Proj. rura przewiertowa ø323/8 stal, L=5,0m
Proj. rura przewiertowa ø323/8 stal, L=5,0m
Łączy arkusz nr 14
Łączy arkusz nr 13
P54.1
P54
S54
P55
S55
P57
SR7
PT33
Tr33
S56
S57
P58.1
P58
S58
PT35
Tr35
S58.1
S58.2
S58.3
P58.3
Tr34
PT34
P134
Tr36
PT36
P136.1
170,09
170,2
170,3
169,5
169,5eN
169,9
170,0
170,4
169,84
169,90
170,028
ch.bet
ch.bet.
kostka
bet
piask
zwir
eAN
eANN
ks150
kl
w
w150
169,16
169,76
170,27
169,72 w40
RIVa
RIVb
RV
B-RV
S-RV
B-RIVa
B-RIVb
813/4
817
818/1
860/2
862/1
862/6
862/3
12
7
9
g
dr
171,0
171,1
171,2
171,4
171,5
171,6
170,6
170,8
57180050
450750

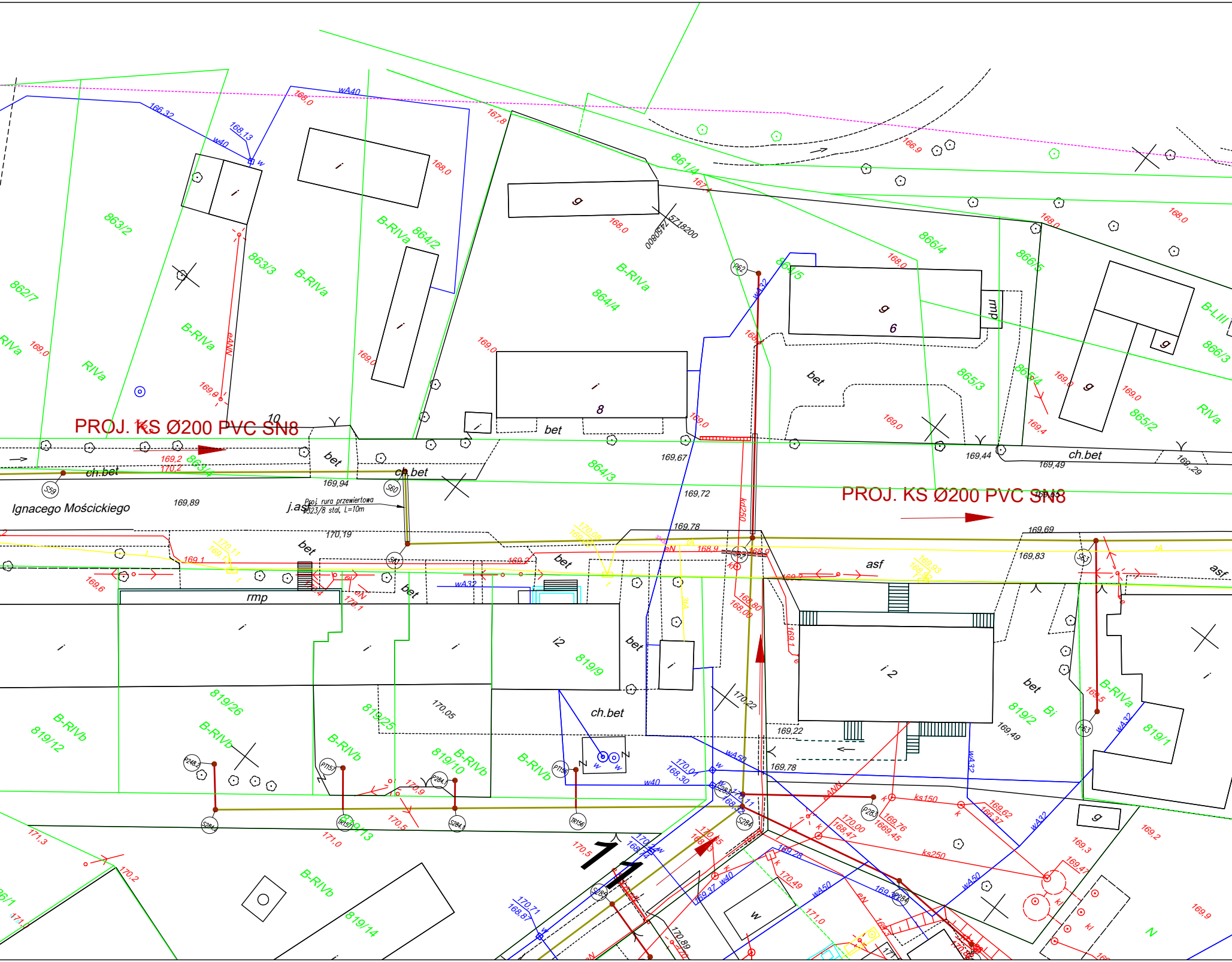

PROJ. KS Ø200 PVC SN8
PROJ. KS Ø200 PVC SN8
Ignacego Mościckiego
Proj. rura przewiertowa
Ø323/8 stal, L=10m
j.asf
ch.bet
bet
asf
rmp
863/2
863/3
862/7
864/2
864/4
864/5
864/3
861/4
866/4
866/5
866/3
865/3
865/4
865/2
819/26
819/25
819/10
819/9
819/12
819/13
819/14
819/2
819/1
B-RIVa
B-RIVb
B-LIII
RIVa
wA40
wA32
wA50
w40
ks150
ks250
eN
kd250
169,67
169,72
169,78
169,94
169,89
170,19
169,44
169,49
169,69
169,83
169,22
169,78
170,05
170,22
S59
S60
S61
S62
S63
i
i2
g
6
8
10

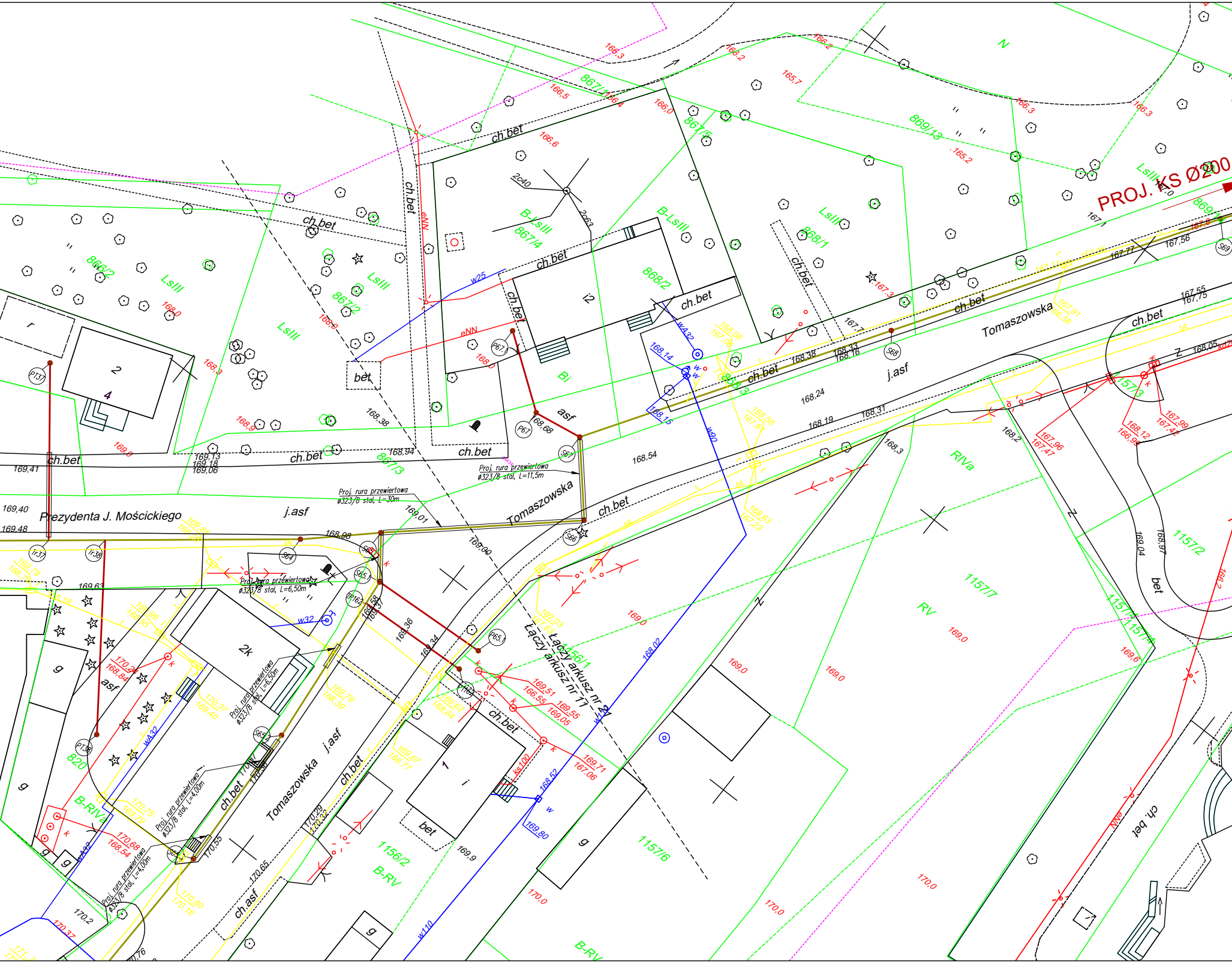
PROJ. KS Ø200
Tomaszowska
Tomaszowska
Tomaszowska
Prezydenta J. Mościckiego
Łączy arkusz nr 21
Łączy arkusz nr 11
Proj. rura przewiertowa ø323/8 stal, L=30m
Proj. rura przewiertowa ø323/8 stal, L=11,5m
Proj. rura przewiertowa ø323/8 stal, L=6,50m
Proj. rura przewiertowa ø323/8 stal, L=6,50m
Proj. rura przewiertowa ø323/8 stal, L=4,00m
Proj. rura przewiertowa ø323/8 stal, L=4,00m
867/1
867/5
869/13
869
866/2
867/2
867/4
868/2
868/1
868/3
867/3
1157/3
1157/2
1157/7
1157/4
1157/6
1156/1
1156/2
820
N
LsIII
B-LsIII
Bi
RIVa
RV
B-RIVa
B-RV
ch.bet
j.asf
asf
bet
ch.asf
g
2k
i2
1
2
4
r
eNN
w25
w32
wA32
w90
w110
kd200
ks100
S64
S65
S66
S67
S68
S69
P67
PT37
166,3
166,2
165,7
166,5
166,4
166,0
166,6
168,0
168,3
168,9
169,0
169,41
169,40
169,48
169,13
169,18
169,06
168,94
168,38
168,68
168,98
169,01
169,00
169,63
168,54
168,24
168,19
168,31
168,38
168,33
168,16
168,14
168,15
168,02
168,52
169,80
167,55
167,75
167,56
167,77
167,96
167,47
167,99
167,42
168,12
166,96
169,04
168,97
169,36
169,34
169,51
166,55
169,55
169,05
169,71
167,06
170,2
170,37
170,55
170,65
170,0
169,9
169,6

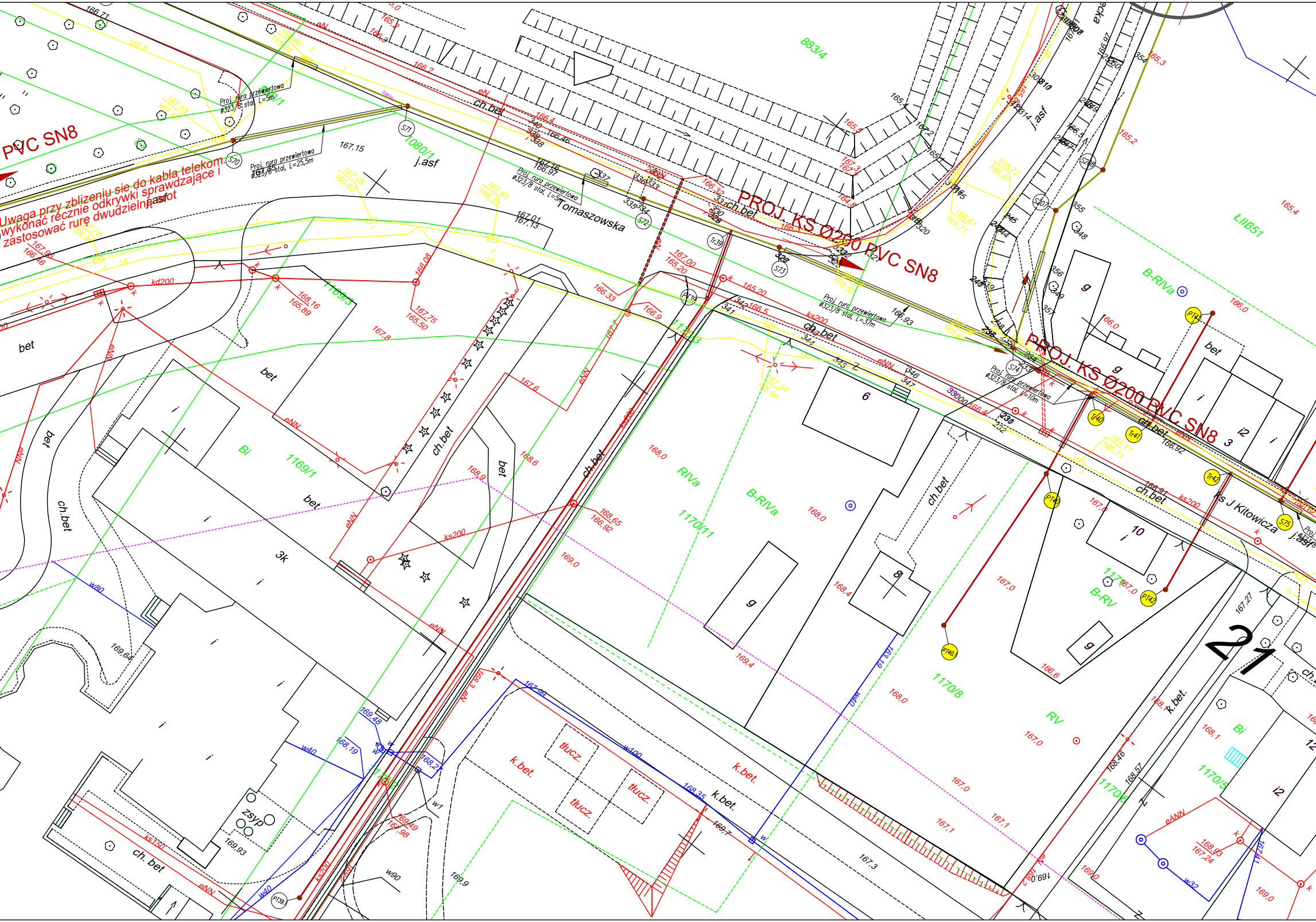
PVC SN8
Uwaga przy zblizeniu sie do kabla telekom. wykonać ręcznie odkrywki sprawdzające i zastosować rurę dwudzielną
j.asfot
PROJ. KS Ø200 PVC SN8
PROJ. KS Ø200 PVC SN8
Proj. rura przewiertowa ø323/8 stal, L=5m
Proj. rura przewiertowa ø323/8 stal, L=25,5m
Proj. rura przewiertowa ø323/8 stal, L=5m
Proj. rura przewiertowa ø323/8 stal, L=37m
Proj. rura przewiertowa ø323/8 stal, L=10m
Tomaszowska
ks J Kitowicza
j.asf
ch.bet
bet
k.bet.
tłucz.
zsyp
S70
S71
S72
S73
S74
S75
Tr39
Tr40
Tr41
Tr42
PT39
PT40
PT41
PT42
1080/1
1169/3
1169/1
1170/11
1170/8
1170/6
1170/5
1171
883/4
Bi
RIVa
B-RIVa
B-RV
RV
ŁIIIB1
kd200
ks200
ks150
eN
eNN
eANN
w40
w80
w90
w100
w32
w1
3k
6
8
10
12
g
i
i2
21
167,15
167,01
167,13
166,97
167,16
167,00
165,20
166,33
166,9
167,8
167,6
168,6
168,9
168,0
169,0
169,4
168,4
167,0
166,6
167,1
167,3
169,9
169,7
169,93
169,64
168,65
166,92
168,16
165,89
167,75
165,50
167,95
166,46
167,78
166,38
167,58
166,42
166,71
165,8
166,2
166,4
166,46
165,3
165,2
165,4
166,0
166,5
166,93
166,92
167,27
168,46
168,57
168,1
168,93
167,24
169,48
168,19
168,27
168,35
169,49
166,98
163,61
166,72
165,61
166,81
165,71
167,11
165,71
167,34
165,94

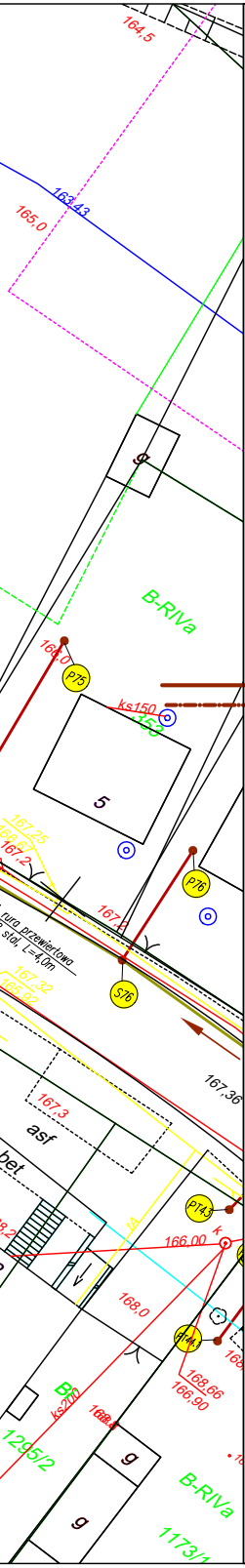
164,5
163,43
165,0
g
B-RIVa
168,0
P75
ks150
153
5
167,25
167,2
rura przewiertowa
stal, L=4,0m
167,32
167,0
P76
S76
167,36
167,3
asf
bet
PT43
166,00
k
168,0
168,66
166,90
PT44
B
ks200
1295/2
g
B-RIVa
1173/1

LEGENDA:

S1	PROJ. STUDZIENKA Ø 425 mm PVC
TR1	PROJ. TRÓJNIK Ø 200/160 mm PVC SN8
PT1	PROJ. STUDZIENKA INSP. Ø 315 mm PVC
T1	PROJ. PUNKT KANALIZACJI TŁOCZNEJ Ø110 PVC
PS1	PROJ. PRZEPOMPOWNIA Ø 1600 mm
SR1	PROJ. STUDZIENKA ROZPRĘŻNA Ø 315 mm PVC
━━━	PROJ. SIEĆ KANALIZACJI SANITARNEJ Ø 200 mm PVC SN8
━·━·━	PROJ. SIEĆ KANALIZACJI TŁOCZNEJ Ø 110 mm PVC

USŁUGI PROJEKTOWE I NADZORY BOGUMIŁ KOZIARSKI
ŚWINIOKIERZ DWORSKI 12, 97-226 ŻELECHLINEK

	Data	Imię i nazwisko	Podpis	Obiekt: "Budowa sieci kanalizacji sanitarnej - Gmina Rzeczyca"
Opracował	04.2016	Wiktor Pecyna		
		LOD/1374/POOS/10		Tytuł rys.: Projekt zagospodarowania terenu
Sprawdził	04.2016	Marcin Kaczmarek		
		LOD/2281/PWOS/13		
Skala	1:500	Stadium: projekt budowlany - wyk.		Nr zlec. / Nr rys. 1.8